

Mobiliario Metálico Industrial

ARZA



info@arza.es

www.arza.es

Banco Estándar

Imagen ampliada



ESPECIFICACIONES TÉCNICAS

CARACTERÍSTICAS:

Ágil y versátil.

MONTAJE:

Se sirve desmontado.

FRENTE DE ENCIMERA:

50 mm. de chapa.

ESPESOR DE LA CHAPA:

2 mm.

COMPLEMENTOS:

Cajones con bandeja organizadora extraíble.

COLOR:

Azul RAL 5019 Martelé.



Banco Estándar BE-130 con 3 cajones.

REF.	Largo	Ancho	Alto	Opcional	Peso Kg.
BE-090	1.000 x	800 x	900 mm.	1 cajón	51
BE-100	1.250 x	800 x	900 mm.	1 cajón	59
BE-110	1.500 x	800 x	900 mm.	2 cajones	77
BE-120	1.850 x	800 x	900 mm.	2 cajones	83
BE-130	2.000 x	800 x	900 mm.	3 cajones	88

NOTA: El banco se suministra sin cajones.

Sistema de refuerzos

Imagen ampliada



Sistema de refuerzos que **incorporan todos nuestros bancos en la parte inferior** de las mesas, a los que se atornillan las patas y las guías de los cajones.





Banco Reforzado

ESPECIFICACIONES TÉCNICAS

CARACTERÍSTICAS:

Ágil y versátil.

MONTAJE:

Se sirve desmontado.

FRENTE DE ENCIMERA:

90 mm. de chapa.

ESPESESOR DE LA CHAPA:

2 mm. y 4 mm. (en función de la referencia).

COMPLEMENTOS:

Cajones con bandeja organizadora extraíble.

COLOR:

Azul RAL 5019 Martelé.



Banco reforzado BR-220 con 3 cajones.

REFERENCIA	Largo Ancho Alto		Opcional	Peso Kg.	
	2 mm.	4 mm.		2 mm.	4 mm.
BR-200	BRR-250	1.000 x 800 x 900 mm.	1 cajón	54	70
BR-210	BRR-260	1.500 x 800 x 900 mm.	2 cajones	70	94
BR-220	BRR-270	2.000 x 800 x 900 mm.	3 cajones	92	124

NOTA: El banco se suministra sin cajones.

Banco Fuerte



ESPECIFICACIONES TÉCNICAS

CARACTERÍSTICAS:

- Ágil y versátil.
- Fuertes faldones laterales.
- Bandeja inferior de 650 mm. de fondo con pestaña trasera para evitar caída de la herramienta.

MONTAJE:

Se sirve desmontado.

FRENTE DE ENCIMERA:

90 mm. de chapa.

ESPESESOR DE LA CHAPA:

Encimera: 4 mm. Resto: 2 mm.

COMPLEMENTOS:

Cajones con bandeja organizadora extraíble.

COLOR:

Azul RAL 5019 Martelé.



Banco Fuerte BF-320 con 3 cajones.

REF.	Largo Ancho Alto	Opcional	Peso Kg.
BF-300	1.000 x 800 x 900 mm.	1 cajón	92
BF-310	1.500 x 800 x 900 mm.	2 cajones	118
BF-320	2.000 x 800 x 900 mm.	3 cajones	149

NOTA: El banco se suministra sin cajones.



Banco Fuerte de Madera

ESPECIFICACIONES TÉCNICAS

CARACTERÍSTICAS:

- Ágil y versátil.
- Fuertes patas laterales.
- Bandeja inferior de 650 mm. de fondo con pestaña trasera para evitar caída de la herramienta.
- Madera de haya de 40 mm. de espesor.

MONTAJE:

Se sirve desmontado.

FRENTE DE ENCIMERA:

90 mm. de chapa.

ESPESESOR DE LA CHAPA:

2 mm.

COMPLEMENTOS:

Cajones con bandeja organizadora extraíble.

COLOR:

Azul RAL 5019 Martelé.

REF.	Largo	Ancho	Alto	Opcional	Peso Kg.
BFM-400	1.000 x	800 x	900 mm.	1 cajón	98
BFM-410	1.500 x	800 x	900 mm.	2 cajones	124
BFM-420	2.000 x	800 x	900 mm.	3 cajones	156

NOTA: El banco se suministra sin cajones.



Banco Fuerte de Madera BFM-420 con 3 cajones.



Banco Fuerte DM

ESPECIFICACIONES TÉCNICAS

CARACTERÍSTICAS:

- Ágil y versátil.
- Fuertes patas laterales.
- Bandeja inferior de 650 mm. de fondo con pestaña trasera para evitar caída de la herramienta.
- Madera de DM de 50 mm. de espesor.

MONTAJE:

Se sirve desmontado.

FRENTE DE ENCIMERA:

90 mm. de chapa.

ESPESESOR DE LA CHAPA:

2 mm.

COMPLEMENTOS:

Cajones con bandeja organizadora extraíble.

COLOR:

Azul RAL 5019 Martelé.

REF.	Largo	Ancho	Alto	Opcional	Peso Kg.
BFD-450	1.000 x	800 x	900 mm.	1 cajón	98
BFD-460	1.500 x	800 x	900 mm.	2 cajones	124
BFD-470	2.000 x	800 x	900 mm.	3 cajones	156

NOTA: El banco se suministra sin cajones.



Banco Fuerte DM BFD-470 con 3 cajones.



Banco con Encimera de DM

ESPECIFICACIONES TÉCNICAS

CARACTERÍSTICAS:

- Ágil y versátil.
- Madera de DM de 50 mm. de espesor.

MONTAJE:

Se sirve desmontado.

FRENTE DE ENCIMERA:

50 cm.

ESPESOR DE LA CHAPA:

2 mm.

COMPLEMENTOS:

Cajones con bandeja organizadora extraíble.

COLOR:

Azul RAL 5019 Martelé.



Banco con Encimera DM BDM-320 con 3 cajones.

REF.	Largo	Ancho	Alto	Opcional	Peso Kg.
BDM-300	1.000 x	800 x	900 mm.	1 cajón	53
BDM-310	1.500 x	800 x	900 mm.	2 cajones	80
BDM-320	2.000 x	800 x	900 mm.	3 cajones	91

NOTA: El banco se suministra sin cajones.

Banco Estándar Móvil



ESPECIFICACIONES TÉCNICAS

CARACTERÍSTICAS:

- Ágil y versátil.
- Ruedas y asa para su transporte.
- Ruedas traseras con frenos.

MONTAJE:

Se sirve desmontado.

FRENTE DE ENCIMERA:

50 mm. de chapa.

ESPESOR DE LA CHAPA:

2 mm.

COMPLEMENTOS:

Cajones con bandeja organizadora extraíble.

COLOR:

Azul RAL 5019 Martelé.



NOTA: Bajo pedido se pueden servir las 4 ruedas con freno y asas a ambos lados.



Banco Estándar Móvil BEM-190 con 3 cajones.

REF.	Largo	Ancho	Alto	Opcional	Peso Kg.
BEM-150	1.000 x	800 x	900 mm.	1 cajón	53
BEM-160	1.250 x	800 x	900 mm.	1 cajón	61
BEM-170	1.500 x	800 x	900 mm.	2 cajones	79
BEM-180	1.850 x	800 x	900 mm.	2 cajones	85
BEM-190	2.000 x	800 x	900 mm.	3 cajones	90

NOTA: El banco se suministra sin cajones.



Banco Reforzado Móvil

ESPECIFICACIONES TÉCNICAS

CARACTERÍSTICAS:

- Ágil y versátil.
- Ruedas y asa para su transporte.
- Ruedas traseras con frenos.

MONTAJE:

Se sirve desmontado.

FRENTE DE ENCIMERA:

90 mm. de chapa.

ESPESOR DE LA CHAPA:

2 mm.

COMPLEMENTOS:

Cajones con bandeja organizadora extraíble.

COLOR:

Azul RAL 5019 Martelé.



NOTA: Bajo pedido se pueden servir las 4 ruedas con freno y asas a ambos lados.



Banco Reforzado Móvil BRM-520 con 3 cajones.

REF.	Largo	Ancho	Alto	Opcional	Peso Kg.
BRM-500	1.000	800	900 mm.	1 cajón	56
BRM-510	1.500	800	900 mm.	2 cajones	72
BRM-520	2.000	800	900 mm.	3 cajones	94

NOTA: El banco se suministra sin cajones.

Cajón para Banco



ESPECIFICACIONES TÉCNICAS

CARACTERÍSTICAS:

Adaptable a cualquier referencia de banco de trabajo.

DESPLAZAMIENTO:

Sobre 4 rodamientos de alta calidad.

ACCESORIOS INCLUIDOS:

- Bandeja organizadora extraíble y desplazable con tres separadores intercambiables.
- Cerradura y llaves.



Separador móvil y extraíble.

COLOR:

Azul RAL 5019 Martelé.



REF. CAJÓN	Banco	Largo	Ancho	Alto (m.u.)	Peso Kg.
CB-100	Estándar	595	447	165 mm.	12
CBF-100	Reforzado y Fuerte	595	447	165 mm.	12
CBM-100	Madera y DM	595	447	165 mm.	12

NOTA: m.u. = Medidas útiles

REF.	Descripción	Largo	Ancho	Alto
CP-200	BANDEJA	445	215	50 mm.
9	SEPARADOR	105	45	mm.



Cajón con bandeja desplazable y extraíble.



Armario con Persiana

ESPECIFICACIONES TÉCNICAS

CARACTERÍSTICAS:

- Cerradura y llaves incorporadas.
- Incluye soportes portaherramientas.
- Los soportes portaherramientas **se sirven colocados.**
- Persiana con apertura central, corredera a ambos lados.

ESPESESOR DE LA CHAPA:

1 mm.

COMPLEMENTOS:

Se pueden adaptar más soportes (opcional).

COLOR:

Azul RAL 5019 Martelé.



Armario con Persiana semicerrada.

REF.	Largo	Ancho	Alto	Opcional
AR-070	1.000	195	810 mm.	+ soportes
AR-080	1.250	195	810 mm.	+ soportes
AR-090	1.500	195	810 mm.	+ soportes
AR-100	1.850	195	810 mm.	+ soportes
AR-120	2.000	195	810 mm.	+ soportes

Soportes y tirafondos incluidos

Ref. AR-070

Unid.	Referencia	Unid.	Referencia
3	Soportes N° 1	0	Soportes N° 8
1	Soporte N° 3	1	Soporte N° 9
1	Soporte N° 4	1	Soporte N° 10
0	Soportes N° 5	0	Soportes N° 11
1	Soporte N° 6	1	Soporte N° 12
1	Soporte N° 7		

Ref. AR-090

Unid.	Referencia	Unid.	Referencia
15	Soportes N° 1	1	Soporte N° 8
1	Soporte N° 3	1	Soporte N° 9
0	Soportes N° 4	1	Soporte N° 10
1	Soporte N° 5	0	Soportes N° 11
1	Soporte N° 6	1	Soporte N° 12
1	Soporte N° 7		

Ref. AR-080

Unid.	Referencia	Unid.	Referencia
12	Soportes N° 1	1	Soporte N° 8
1	Soporte N° 3	1	Soporte N° 9
1	Soporte N° 4	1	Soporte N° 10
0	Soportes N° 5	0	Soportes N° 11
1	Soporte N° 6	1	Soporte N° 12
1	Soporte N° 7		

Ref. AR-100

Unid.	Referencia	Unid.	Referencia
18	Soportes N° 1	1	Soporte N° 8
1	Soporte N° 3	1	Soporte N° 9
0	Soportes N° 4	1	Soporte N° 10
1	Soporte N° 5	1	Soporte N° 11
1	Soporte N° 6	1	Soporte N° 12
1	Soporte N° 7		

Ref. AR-120

Unid.	Referencia	Unid.	Referencia
23	Soportes N° 1	1	Soporte N° 8
1	Soporte N° 3	1	Soporte N° 9
0	Soportes N° 4	1	Soporte N° 10
1	Soporte N° 5	1	Soporte N° 11
1	Soporte N° 6	1	Soporte N° 12
1	Soporte N° 7		

NOTA: Más información de soportes portaherramientas en la página 9.

Armario de Pared 800

Imagen ampliada



ESPECIFICACIONES TÉCNICAS

CARACTERÍSTICAS:

- Cerradura y llaves incorporadas.
- Incluye soportes portaherramientas.
- Los **soportes portaherramientas se sirven colocados.**
- Interior panel perforado.

ESPESOR DE LA CHAPA:

1 mm.

COMPLEMENTOS:

Soportes portaherramientas (opcional adaptar más unidades. Ver pág. 9).

COLOR:

Azul RAL 5019 Martelé.

SOPORTES Y TIRAFONDOS INCLUIDOS:

Unid.	Referencia	Unid.	Referencia
18	Soportes Nº 1	1	Soporte Nº 8
1	Soporte Nº 3	2	Soportes Nº 9
1	Soporte Nº 4	5	Soportes Nº 10
1	Soporte Nº 5	0	Soportes Nº 11
1	Soporte Nº 6	0	Soportes Nº 12
1	Soporte Nº 7		



REF.	Largo	Ancho	Alto	Opcional	Peso Kg.
AP-800	800	200	1.000 mm.	+ soportes	30

Armario de Pared 600

Imagen ampliada



ESPECIFICACIONES TÉCNICAS

CARACTERÍSTICAS:

- Cerradura y llaves incorporadas.
- Incluye soportes portaherramientas.
- Los **soportes portaherramientas se sirven colocados.**

ESPESOR DE LA CHAPA:

1 mm.

COLOR:

Azul RAL 5019 Martelé.

SOPORTES Y TIRAFONDOS INCLUIDOS:

Unid.	Referencia	Unid.	Referencia
4	Soportes Nº 1	1	Soporte Nº 8
1	Soporte Nº 3	1	Soporte Nº 9
1	Soporte Nº 4	4	Soportes Nº 10
0	Soportes Nº 5	1	Soporte Nº 11
1	Soporte Nº 6	0	Soportes Nº 12
2	Soportes Nº 7		



REF.	Largo	Ancho	Alto	Peso Kg.
AP-600	600	200	800 mm.	20

Paneles Perforados

ESPECIFICACIONES TÉCNICAS

CARACTERÍSTICAS:

Incluye soportes portaherramientas y tirafondos.

ESPESESOR DE LA CHAPA:

1 mm.

COMPLEMENTOS:

- Se pueden adaptar más soportes (opcional). Ver pág. 9.
- Soporte fijación a banco de trabajo (opcional). Ver pág. 9.

COLOR:

Azul RAL 5019 Martelé.

Imagen ampliada



Panel Perforado PP-200

REF.	Largo	Alto
PP-200	975 x	710 mm.

Unid.	Refencia	Unid.	Refencia
12	Soportes Nº 1	1	Soporte Nº 8
1	Soporte Nº 3	1	Soporte Nº 9
1	Soporte Nº 4	1	Soporte Nº 10
0	Soportes Nº 5	0	Soportes Nº 11
1	Soporte Nº 6	1	Soporte Nº 12
1	Soporte Nº 7		




Imagen ampliada



Panel Perforado PP-300

REF.	Largo	Alto
PP-300	1.430 x	710 mm.

Unid.	Refencia	Unid.	Refencia
15	Soportes Nº 1	1	Soporte Nº 8
1	Soporte Nº 3	1	Soporte Nº 9
0	Soportes Nº 4	1	Soporte Nº 10
1	Soporte Nº 5	0	Soportes Nº 11
1	Soporte Nº 6	1	Soporte Nº 12
1	Soporte Nº 7		





Imagen ampliada



Panel Perforado PP-400

REF.	Largo	Alto
PP-400	1.730 x	710 mm.


Unid.	Refencia	Unid.	Refencia
18	Soportes Nº 1	1	Soporte Nº 8
1	Soporte Nº 3	1	Soporte Nº 9
0	Soportes Nº 4	1	Soporte Nº 10
1	Soporte Nº 5	1	Soporte Nº 11
1	Soporte Nº 6	1	Soporte Nº 12
1	Soporte Nº 7		





Paneles Perforados

Panel Perforado PP-500



REF.	Largo	Alto
PP-500	1.930	710 mm.

Unid.	Referencia	Unid.	Referencia
23	Soportes N° 1	1	Soporte N° 8
1	Soporte N° 3	1	Soporte N° 9
0	Soportes N° 4	1	Soporte N° 10
1	Soporte N° 5	1	Soporte N° 11
1	Soporte N° 6	1	Soporte N° 12
1	Soporte N° 7		



Soportes fijación a banco de trabajo.



Soportes Portaherramientas

ESPECIFICACIONES TÉCNICAS

CARACTERÍSTICAS:

- Soportes adaptables a Paneles Perforados, Armarios con Persiana y Armario de Pared 800.
- Se venden en kits individuales.

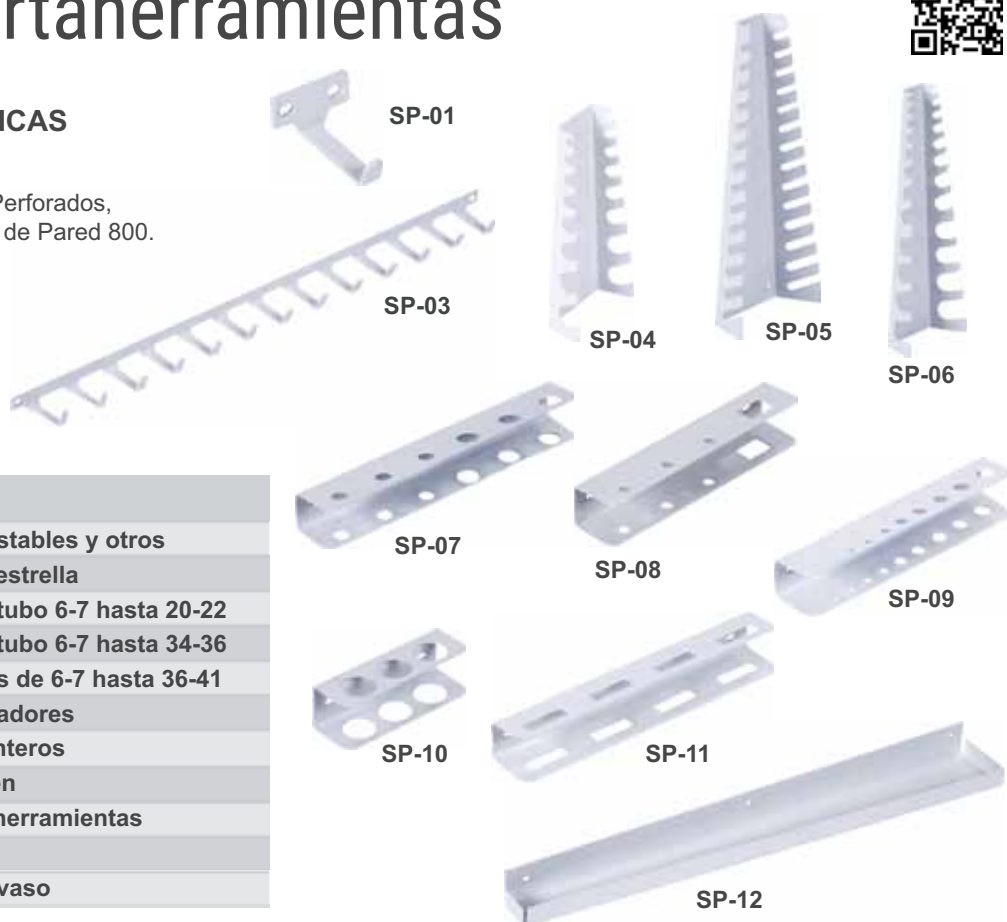
ESPESOR DE LA CHAPA:

1 mm.

COLOR:

Gris RAL 7035.

REF.	Descripción
SP-01	Soporte para llaves ajustables y otros
SP-03	Soporte para 13 llaves estrella
SP-04	Soporte para llaves de tubo 6-7 hasta 20-22
SP-05	Soporte para llaves de tubo 6-7 hasta 34-36
SP-06	Soporte para llaves fijas de 6-7 hasta 36-41
SP-07	Soporte para destornilladores
SP-08	Soporte para lima y punteros
SP-09	Soporte para llaves allen
SP-10	Soporte para diversas herramientas
SP-11	Soporte para limas
SP-12	Soporte para llaves de vaso



Carro de Taller

Imagen ampliada



ESPECIFICACIONES TÉCNICAS

CARACTERÍSTICAS:

- Ruedas y asa para su transporte.
- Ruedas traseras con frenos.
- Referencias con y sin cajón.
- Cerradura y llaves incluidas.

ESPELOR DE LA CHAPA:

2 mm.

COMPLEMENTOS:

Cajón.

COLOR:

Azul RAL 5019 Martelé.



Carro de Taller CTC-200.

REF.	Largo	Ancho	Alto	Peso Kg.
CTS-100	1000	500	900 mm.	37
CTC-200	1000	500	900 mm.	49

Imagen ampliada



Armario Pie de Máquina

ESPECIFICACIONES TÉCNICAS

CARACTERÍSTICAS:

- Bandejas extraíbles.
- Cerradura y llaves incorporadas.

ESPELOR DE LA CHAPA:

1 mm.

COMPLEMENTOS:

Pupitre (opcional).

COLOR:

Azul RAL 5019 Martelé.



Pupitre



Armario Pie de Máquina abierto.



REF.	Descripción	Largo	Ancho	Alto	Peso Kg.
AM-300	ARMARIO PIE DE MÁQUINA	500	500	1.070 mm.	30
PU-100	PUPITRE	500	450	170 mm.	10

Arcones para Albañil

ESPECIFICACIONES TÉCNICAS

CARACTERÍSTICAS:

- Incluye soporte para el nivel.
- Departamento interior.

ESPESOR DE LA CHAPA:

1 mm.

COMPLEMENTOS (ver pág. 12):

- Se puede adaptar bandeja (opcional).
- Se puede adaptar el útil de transporte (opcional).

COLOR:

Azul RAL 5019 Martelé.

Imagen ampliada



Imagen ampliada



REF.	Largo	Ancho	Alto	Peso Kg.
AR-2	535 x 290 x 290 mm.			9
AR-3	685 x 330 x 330 mm.			12
AR-4	835 x 370 x 370 mm.			15
AR-5	1.000 x 500 x 500 mm.			25



Detalle Arcón AR-3.



Detalle interior Arcón.

Bandejas para Arcones

ESPECIFICACIONES TÉCNICAS

ESPELOR DE LA CHAPA:
1 mm.

COLOR:
Azul RAL 5019 Martelé.

Imagen ampliada



Detalle Arcón con bandeja.

REF.	Largo	Ancho	Alto
BAR-2	390 x	240 x	50 mm.
BAR-3	550 x	280 x	50 mm.
BAR-4	690 x	320 x	50 mm.
BAR-5	870 x	470 x	50 mm.

Porta Arcón


ESPECIFICACIONES TÉCNICAS

CARACTERÍSTICAS:

- Útil para transportar el Arcón de albañil.
- Ruedas para su transporte.
- Ruedas traseras con frenos.

COLOR:
Azul RAL 5019 Martelé.

Imagen ampliada



REF.	Largo	Ancho	Alto
PA-03	560 x	290 x	185 mm.
PA-04	700 x	330 x	185 mm.
PA-05	890 x	490 x	185 mm.



Detalle rueda Porta Arcón.



Arcón para albañil con Porta Arcón.

Cajas de Herramientas Metálicas

ESPECIFICACIONES TÉCNICAS

CARACTERÍSTICAS:

3 y 5 compartimentos (en función de la referencia).

ACCESORIOS INCLUIDOS:

- Separadores móviles y ajustables (distintas unidades en función de la referencia).
- Se pueden adaptar hasta 10 separadores (opcional).

COLOR:

Azul RAL 5019 Martelé.

REF.	Largo	Ancho	Alto	Sep.	Comp.
3	340 x 215 x 190 mm.			1	3
4	400 x 215 x 190 mm.			2	3
5	500 x 215 x 190 mm.			2	3
6	400 x 215 x 240 mm.			2	5
7	500 x 215 x 240 mm.			3	5
9	SEPARADOR 103 x 45 mm.				

Sep. = Separadores. Comp. = Compartimentos Separador móvil y extraíble.



Imagen ampliada



Caja de Herramientas Nº 3.



Caja de Herramientas Nº 7.

Porta Caja Herramientas

ESPECIFICACIONES TÉCNICAS

CARACTERÍSTICAS:

- Útil para transportar Caja de Herramientas.
- Ruedas para su transporte.
- Ruedas traseras con frenos.

COLOR:

Azul RAL 5019 Martelé.

REF.	Largo	Ancho	Alto
PC-07	520 x 220 x 110 mm.		

Imagen ampliada



Caja de Heramientas con Porta Caja.



TALLERES ASAIZULETA S.L.

T. +34 948 467 498 F. +34 948 562 255
Bº Asaizuleta, s/n. 31800 ALSASUA - Navarra - Spain.

info@arza.es
www.arza.es



TALLERES ASAIZULETA, S.L., ha adoptado una política de progreso continuo. Las especificaciones técnicas de estos productos están sujetas a cambio sin previo aviso.